

Joukkuesivujen päivittäminen

Joukkueen kotisivupäivittäjä päivittää itsenäisesti oman joukkueen joukkuesivut :
Sivuilla tulee olla löytyä seuraavat tiedot:

- Pelaajatiedot ajantasalla.
- Päivittää otsikon, mikäli sarjanousu iän puolesta.
- Ilmetä harjoitusajat ja paikat.
- Ilmetä vetäjien nimet, puh. numerot ja sähköpostiosoitteet.
- Ilmetä rahastonhoitajan nimi ja yhteystiedot.
- Näkyä joukkueen oman tilinumero.
- Ilmetä kioskivastaavat + heidän yhteystiedot.
- Mikäli joukkueessa nimetty joukkueenjohtaja ja huoltaja, niin myös näiden yhteystiedot näkyviin.

Minnalta tai Heikiltä saa puhelimitse nopeasti apua ja koulutustakin on ollut tarjolla sarjakauden alussa. JOTEN SIVUPÄIVITTÄJÄT, NYT VIIMEISTÄÄN OMAT JOUKKUESIVUT AJANTASALLE.


Joukkuesivujen päivittäminen

Kirjaudu selaimella wisan kotisivulle osoitteeseen =>
<http://www.kauhavanwisa.fi/lentopallo#navi>

The screenshot shows the website for Kauhavan Wisa, a sports club. The header features the club's logo (Wisa 1912) and the name 'Kauhavan Wisa'. Below the header is a navigation bar with links: 'Uudet seura-asut', 'Liity jäseneksi', 'Seuratuotteet', 'Johtokunta', and 'Tuki Oy'. The main content area is divided into three columns. The left column contains a sidebar with links: 'Aloitussivu', 'Pääseura', '100 vuotias Wisa', 'Hiihto', 'Lentopallo', 'Kotisivujen käyttöoppaat', 'Tapahtumakalenteri', 'Tiedotuskanava', 'Joukkueet', 'Lentopallojaosto v. 2012', 'Kuva-arkisto', 'Junioriturnaus 2012', 'Junioriturnaus 2011', and 'Junioriturnaus 2010'. The middle column is titled 'Lentopallo' and contains information about the 'Wisa lentopallojaosto'. It lists 'Pelaaja- ja lisenssimaksut 2012-13' and 'Toimintakertomus v. 2011'. It also provides links to 'Suomen lentopalloliiton sivuille pääset tästä.' and 'Etelä-pohjanmaan lentopallojaoston sivuille pääset tästä.' and 'Junnulentiksen sivuille pääset tästä.' The last line in this section says 'Viimeksi päivitetty: 26.11.2012 16:23'. Below this is a section titled 'Ajankohtaista:' with a link to '22.11.2012 - Wisan C-pojat pelaavat kansainvälisen turnauksen'. The right column contains a search bar 'Hae sivustolta' with a 'Hae' button. Below that is a section titled 'Yhteistyökumppanit' with a list of partners: 'Peltix', 'Kauhavan Kiinteistöhuolto', 'SR-tuote', 'LÄHIVAKUUTUS', 'Autokoulu Pilotti', 'Autovaraosa J.P. Lassila Oy', and 'Lapuan Piristeel Oy'.

Vieritä sivu alas ja klikkaa ”HALLINTA” nimikettä.

Avautuvaan ikkunaan kirjoita käyttäjätunnus ja salasana. Salasanan saat käytyäsi nettisivujen koulutuksen tai ottamalla yhteyttä lentopallojaoston kotisivujen tukihenkilöön : Heikki.Rajala p. 0414342537



Klikkaa ”Joukkueet” otsikon alapuolelta omaa joukkuettasi, johon tehdään muutokset. Tässä esim. Tapauksessa D-Pojat 2000

The screenshot shows the 'Wisa 1912' website's management interface. The top navigation bar includes 'Lentopallo | Hallintasivu' and 'Hallinnan etusivu | Kirjaudu ulos'. The left sidebar has a 'Joukkueet' section with a list of teams, where 'D-pojat 2000' is circled in red. The main content area features a 'Tervetuloa Kauhavan Wisan hallintasivulle!' message and a table of recent news items. A note at the bottom states: '*-merkki otsikon perässä tarkoittaa ettei sivua tai uutista ole julkaistu näkyville.'

Paasivut:	Alasivut:	Uutiset:	Kalenterimerkinnot:
Kotisivujen käyttöoppaat	F-Pojat 2005	Wisan C-pojat pelaavat kans...	Junioriturnaus 25 Vuotta
Junioriturnaus 2012	Wisa 100 vuotta toiminnalli...	Pojat turnaavat yläkoulujen...	Jaoston kokous
12/13 Kotiturnaukset info	B-pojat 1996-97	Wisan poikia leireilee ensi...	D-Pojat Tiikerisarjaa 10.3
Junioriturnaus 2011	Palkitut	B-poikien alueen lopputurnaus	C-poikien SM-Sarja

Mikäli joukkueen kokoonpanossa on tapahtunut muutoksia. Klikkaa otsikkoa ”Lisää / muokkaa jäseniä”

Lentopallo | Hallintasivu Hallinnan etusivu | Kirjautu ulos

Lentopallo: Etusivu

Uutiset

Etusivu ja jaoston asetukset

Yhteistyökumppanit

Lentopallo: Sivut

> Lisää uusi sivu

Kotisivujen käyttöoppaat + lisää alasivu

Tapahtumakalenteri + lisää alasivu

Tiedotuskanava + lisää alasivu

Joukkueet + lisää alasivu

- B-tytöt 1995-96*
- B-pojat 1996-97
- C-pojat 1998-99
- B-tytöt 1997-98
- C-tytöt 1999
- D-pojat 2000
- D-tytöt 2000
- D-tytöt 2001

Toiminnot

Lisää/muokkaa jäseniä

Muokkaa tiimiä: D-pojat 2000

Sivun otsikko

Teksti (Ennen jäsenlistausta ja tiimikuvaa)

Tyylit Muotoilu Kirjasin Kirjasinkoko

Harjoitukset kaudella 2012-13

ma 18.00-19.30 Nahkala
ke 18.30-20.00 Koulukeskus
to 18.30-20.00 Nahkala

Polku:

Teksti (Jäsenlistauksen ja tiimikuvan jälkeen)

Tyylit Muotoilu Kirjasin Kirjasinkoko

Täysin uuden pelaajan lisää ympyröidyssä tilassa olevaan kenttään. Lisäyksen vahvistat tietojen syötön jälkeen klikkaamalla ”Lisää jäsen painiketta. Tämän jälkeen uusi pelaaja on lisätty aikaisempien joukkueen pelaajien ryhmään. Seuraavan uuden jäsenen lisää valitsemalla vähän ylenpää uudestaan ”Lisää uusi jäsen” painiketta.

Etusivu ja jaoston asetukset

Yhteistyökumppanit

Lentopallo: Sivut

> Lisää uusi sivu

Kotisivujen käyttöoppaat + lisää alasivu

Tapahtumakalenteri + lisää alasivu

Tiedotuskanava + lisää alasivu

Joukkueet + lisää alasivu

- B-tytöt 1995-96*
- B-pojat 1996-97
- C-pojat 1998-99
- B-tytöt 1997-98
- C-tytöt 1999
- D-pojat 2000
- D-tytöt 2000
- D-tytöt 2001
- E-tytöt 2002-03
- E-pojat 2002
- F-Pojat 2004
- F-tytöt 2004-05

Joukkueen jäsenet: D-pojat 2000

Lisää jäsen:

Nimi

Pelaajanumero

Teksti

Tyylit Muotoilu Kirjasin Kirjasinkoko

Polku:

Jäsenen kuva: Selaa...

Lisää jäsen

Lisää jäsen painikkeen alla näkyy joukkueen jäsenet. Painamalla ”Muokkaa” Voit vaihtaa pelaajan pelinumeron, kirjoittaa lisätietoja ja lisätä yksityiskuvan. **HUOM!! Kuvat tulee olla kooltaan alle 2Mt, tai muuten näkyy vain mustaa.** Internetistä löytyy runsaasti ilmaisia kuvan pienennysohjelmia. Tekemäsi muutokset / lisäykset vahvistat klikkaamalla ”Tallenna muutokset” painiketta. <Poista napista saat poistettua joukkueeseen nimetyn henkilön.

Lisää jäsen

Jäsenet:

Nimi	Toiminnot	Lisätietoja	Numero	Kuva
Kankaansyrjä Topi	Muokkaa X Poista		10	
Kunnari Juho	Muokkaa X Poista		8	
Mattila Tuomas -99	Muokkaa X Poista			
Prusti Eero	Muokkaa X Poista		5	
Pykäri Roni	Muokkaa X Poista		3	
Rajala Nuutti	Muokkaa X Poista		4	
Rajamäki Rafael	Muokkaa X Poista		12	

Sivun ylhäältä pääset klikkaamalla muokkaamaan joukkuesivua.

Lentopallo | Hallintasivu
Hallinnan etusivu | Kirjautu ulos

Lentopallo: Etusivu

Uutiset

Etusivu ja jaoston asetukset

Yhteistyökumppanit

Toiminnot

Muokkaa joukkuesivua
Lisää/muokkaa jäseniä
Lisää uusi jäsen

Joukkueen jäsenet: D-pojat 2000

Näyttökuvaketta klikkaamalla saat pikkuruudun suurennettua koko näytölle ja tekstin sommittelu on vähän helpompaa. Klikkaamalla uudelleen näyttö pienenee jälleen normaaliksi. Päivitä tiedot ja lopuksi *tallenna muutokset*.

Lisää/muokkaa jäseniä

Muokkaa tiimiä: D-pojat 2000

Sivun otsikko

Teksti (Ennen jäsenlistausta ja tiimikuvaa)

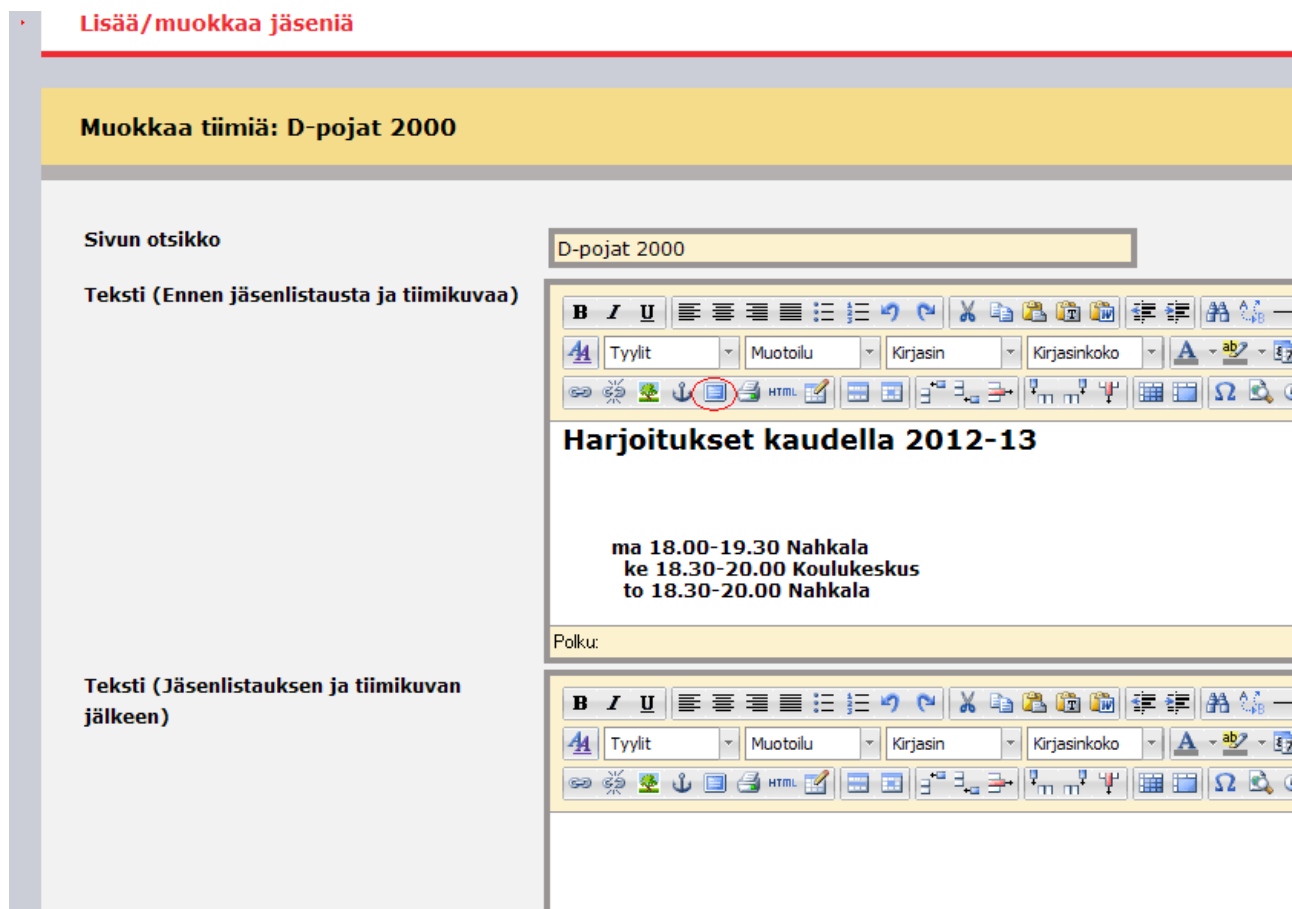
Teksti (Jäsenlistauksen ja tiimikuvan jälkeen)

D-pojat 2000

Harjoitukset kaudella 2012-13

ma 18.00-19.30 Nahkala
ke 18.30-20.00 Koulukeskus
to 18.30-20.00 Nahkala

Polku:



The image shows a screenshot of a web editor interface. At the top, there is a red bar with the text "Lisää/muokkaa jäseniä". Below this is a yellow header bar with the text "Muokkaa tiimiä: D-pojat 2000". The main editing area is divided into two columns. The left column contains labels for editing sections: "Sivun otsikko", "Teksti (Ennen jäsenlistausta ja tiimikuvaa)", and "Teksti (Jäsenlistauksen ja tiimikuvan jälkeen)". The right column shows the actual content being edited. At the top of the right column is a text input field containing "D-pojat 2000". Below this is a rich text editor toolbar with various icons for bold, italic, underline, bullet points, numbered lists, indentation, undo, redo, copy, paste, link, unlink, image, video, table, and other functions. Below the toolbar is the text "Harjoitukset kaudella 2012-13". Underneath that, there are three lines of text: "ma 18.00-19.30 Nahkala", "ke 18.30-20.00 Koulukeskus", and "to 18.30-20.00 Nahkala". At the bottom of the right column is a "Polku:" label followed by another rich text editor toolbar, identical to the one above. A red circle highlights the "Image" icon in the second toolbar.

Sarjataulukon johtavan linkin lisääminen joukkuesivulle.

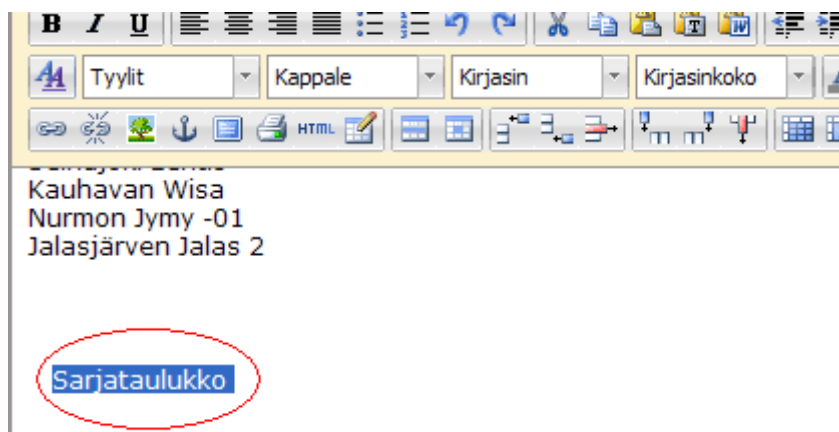
Kirjoita sarjatulukko ja vedä hiiren kakkosella se sana siniseksi.

B I U | [Icons] | [Icons]

Tyyli: Kappale Kirjasin Kirjasinkoko

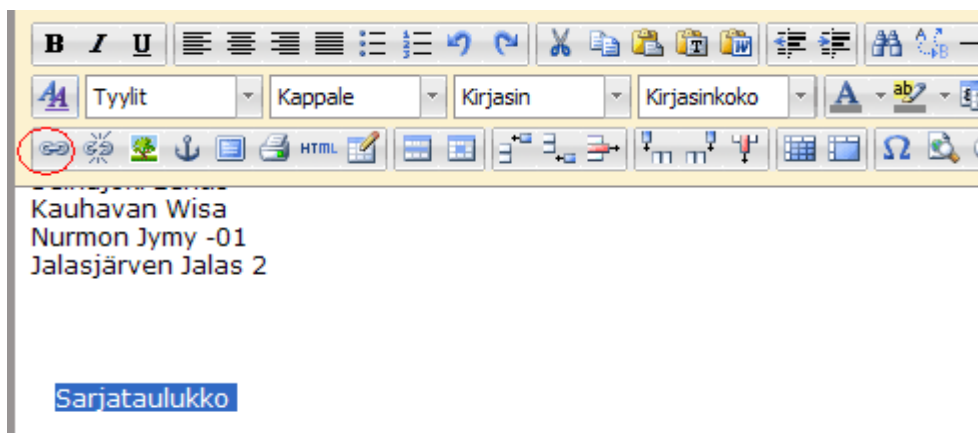
Kauhavan Wisa
Nurmon Jymy -01
Jalasjärven Jalas 2

[Sarjataulukko](#)

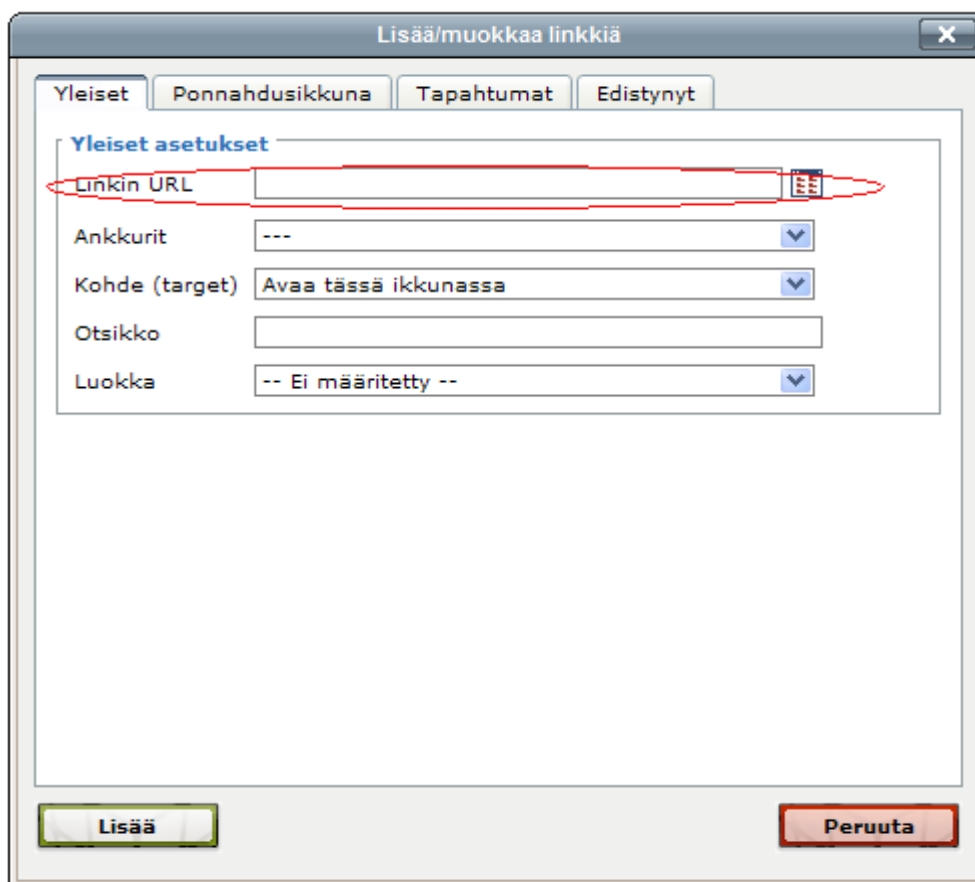


The image shows a close-up of a web editor interface. At the top, there is a toolbar with icons for bold, italic, underline, bullet points, numbered lists, indentation, undo, redo, copy, paste, link, unlink, image, video, table, and other functions. Below the toolbar are three dropdown menus: "Tyyli" (set to "Kappale"), "Kirjasin", and "Kirjasinkoko". Below the menus is the text "Kauhavan Wisa", "Nurmon Jymy -01", and "Jalasjärven Jalas 2". At the bottom of the image, there is a blue link button with the text "Sarjataulukko". A red circle highlights the link button.

Klikkaa ketju kuvaketta tämän jälkeen, jolloin aukeaa uusi pienempi sivu.



Avaa selaimeesi uusi välilehti ja etsi siihen E-P:N lentopalloliiton tulospalvelu. Valitse sieltä oikea sarja ja poolikierros ja valitse sarjataulukko. Kopioi sivun osoite Linkin URL kenttään

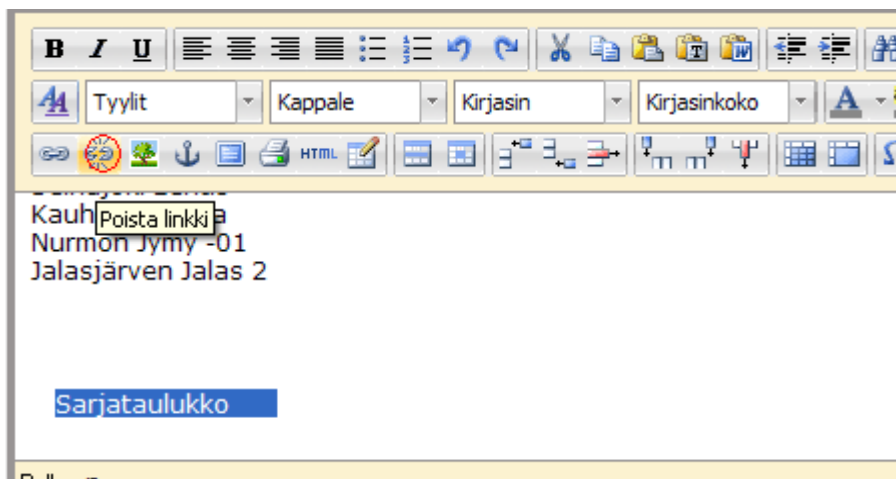


Lopuksi klikkaa Lisää painiketta, jonka jälkeen teksti muuttuu siniseksi. Lopuksi tallenna muutokset. ja kirjaudu ulos.

Mennessäsi normaalisti joukkueen sivulle ja klikkaamalla sinistä sarjataulukko sanaa, ohjaa se sinut suoraan e-p:n tulospalvelun sivulle.

Linkin poistaminen:

Kirjaudu hallinnan kautta uudelleen sisään. Etsi joukkueet listasta oma joukkue ja klikkaa sitä. Vedä hiiren oikealla sarjataulukko siniseksi ja klikkaa valikosta alla ympyröityä painiketta. Poista lopuksi sana sarjataulukko ja tallenna jälleen muutokset.



Kyseistä linkki ohjausta voi käyttää esim. joukkueelta mainospaikan lunastaneiden yritysten kotisivulle ohjaamiseen. Eli yrityksen nimi ja sitä klikkaamalla ohjautuu kys. Yrityksen kotisivulle, kunhan url. kenttään on laitettu yrityksen osoite.

Tiimikuvan saat lisättyä ”Tiimikuva” painiketta.

Alempaan tilariviin kirjoitettu teksti näkyy tiimikuvan alapuolella. Tähän voit vaikka listata muut mahdolliset turnaukset mihin joukkue osallistuu kauden aikana.

